

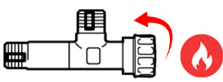
# Monteringsvejledning til håndvaskarmatur

## Monteringsanvisning för handfatsblandare

### Installation guide for hand basin faucet

#### Montagehandleiding voor wastafelmengkraan

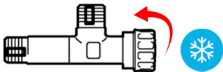
1



**Dansk:** Luk for vandtilførselen og afmontér det gamle armatur

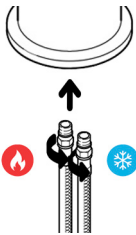
**Svenska:** Stäng av vattenförsörjningen och demontera det gamla armaturen

**English:** Turn off the water supply and remove the old faucet



**Nederlands:** Sluit de watertoevoer af en verwijder de oude kraan

2



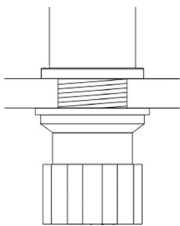
**Dansk:** Montér slanger på det nye armatur og kontrollér at disse er lange nok

**Svenska:** Montera slangar på det nya armaturen och kontrollera att dessa är tillräckligt långa

**English:** Attach hoses to the new faucet and check that these are long enough

**Nederlands:** Bevestig slangen aan de nieuwe kraan en controleer of deze lang genoeg zijn

3



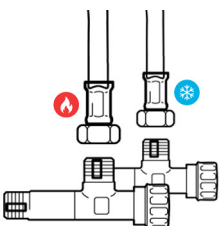
**Dansk:** Spænd armaturet godt fast i håndvask eller bordplade

**Svenska:** Spänn fast armaturen ordentligt i handfat eller bänkskiva

**English:** Secure the faucet firmly in the hand basin or countertop

**Nederlands:** Zet de kraan stevig vast in de wastafel of het aanrechtblad

4



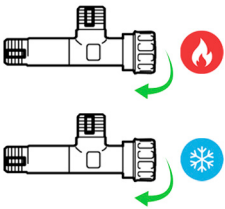
**Dansk:** Montér de nye slanger på vandtilførslen

**Svenska:** Montera de nya slangerna på vattenförsörjningen

**English:** Attach the new hoses to the water supply

**Nederlands:** Bevestig de nieuwe slangen aan de watertoevoer

5



**Dansk:** Åben langsomt for vandet på vandtilførslen

**Svenska:** Öppna långsamt för vattnet på vattenförsörjningen

**English:** Slowly open the water on the water supply

**Nederlands:** Open langzaam het water op de watertoevoer

---

6



**Dansk:** Afmonter palertoren på armaturet

**Svenska:** Demontera palertornet på armaturen

**English:** Remove the aerator from the faucet

**Nederlands:** Verwijder de straalbegrenzer van de kraan

---

7



**Dansk:** Drej grebet mod koldt vand, indtil der flyder en ren vandstråle

**Svenska:** Vrid handtaget mot kallt vatten tills en ren vattenstråle flödar

**English:** Turn the handle towards cold water until a clean stream flows

**Nederlands:** Draai de hendel naar koud water totdat er een schone waterstraal stroomt

---

8



**Dansk:** Drej grebet mod varmt vand, indtil der flyder en ren vandstråle

**Svenska:** Vrid handtaget mot varmvatten tills en ren vattenstråle flödar

**English:** Turn the handle towards hot water until a clean stream flows

**Nederlands:** Draai de hendel naar warm water totdat er een schone waterstraal stroomt

---

9



**Dansk:** Monter igen palertoren på armaturet

**Svenska:** Montera palertornet på armaturen igen

**English:** Reattach the aerator to the faucet

**Nederlands:** Monteer de straalbegrenzer weer op de kraan