

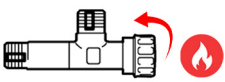
Monteringsvejledning til håndvaskarmatur

Monteringsanvisning för handfatsblandare

Installation guide for hand basin faucet

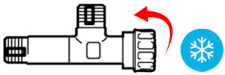
Montagehandleiding voor wastafelmengkraan

1



Dansk: Luk for vandtilførselen og afmontér det gamle armatur

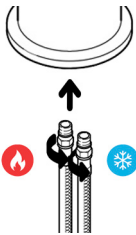
Svenska: Stäng av vattenförsörjningen och demontera det gamla armaturen



English: Turn off the water supply and remove the old faucet

Nederlands: Sluit de watertoevoer af en verwijder de oude kraan

2



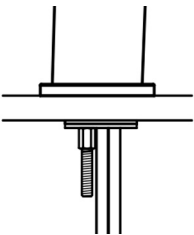
Dansk: Montér slanger på det nye armatur og kontrollér at disse er lange nok

Svenska: Montera slangar på det nya armaturen och kontrollera att dessa är tillräckligt långa

English: Attach hoses to the new faucet and check that these are long enough

Nederlands: Bevestig slangen aan de nieuwe kraan en controleer of deze lang genoeg zijn

3



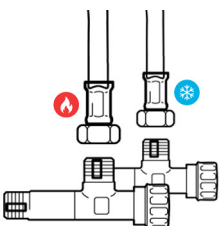
Dansk: Spænd armaturet godt fast i håndvask eller bordplade

Svenska: Spänn fast armaturen ordentligt i handfat eller bänkskiva

English: Secure the faucet firmly in the hand basin or countertop

Nederlands: Zet de kraan stevig vast in de wastafel of het aanrechtblad

4



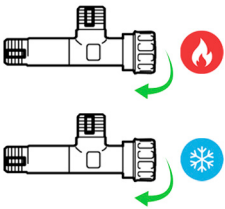
Dansk: Montér de nye slanger på vandtilførslen

Svenska: Montera de nya slangerna på vattenförsörjningen

English: Attach the new hoses to the water supply

Nederlands: Bevestig de nieuwe slangen aan de watertoevoer

5



Dansk: Åben langsomt for vandet på vandtilførslen

Svenska: Öppna långsamt för vattnet på vattenförsörjningen

English: Slowly open the water on the water supply

Nederlands: Open langzaam het water op de watertoevoer

6



Dansk: Afmonter palertoren på armaturet

Svenska: Demontera palertornet på armaturen

English: Remove the aerator from the faucet

Nederlands: Verwijder de straalbegrenzer van de kraan

7



Dansk: Drej grebet mod koldt vand, indtil der flyder en ren vandstråle

Svenska: Vrid handtaget mot kallt vatten tills en ren vattenstråle flödar

English: Turn the handle towards cold water until a clean stream flows

Nederlands: Draai de hendel naar koud water totdat er een schone waterstraal stroomt

8



Dansk: Drej grebet mod varmt vand, indtil der flyder en ren vandstråle

Svenska: Vrid handtaget mot varmvatten tills en ren vattenstråle flödar

English: Turn the handle towards hot water until a clean stream flows

Nederlands: Draai de hendel naar warm water totdat er een schone waterstraal stroomt

9



Dansk: Monter igen palertoren på armaturet

Svenska: Montera palertornet på armaturen igen

English: Reattach the aerator to the faucet

Nederlands: Monteer de straalbegrenzer weer op de kraan